



# LABORATORIO TECNOLÓGICO DEL URUGUAY

## GERENCIA DE VERIFICACIÓN Y CONTROL

Dirección de Metrología Legal

### Análisis mensual de actividades por áreas:

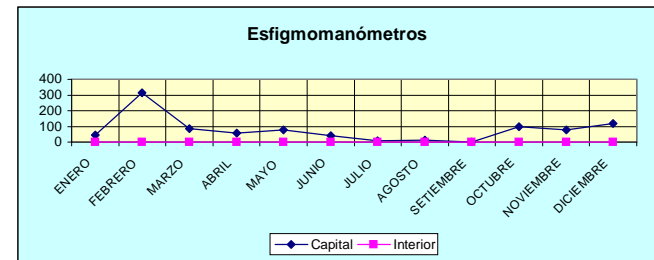
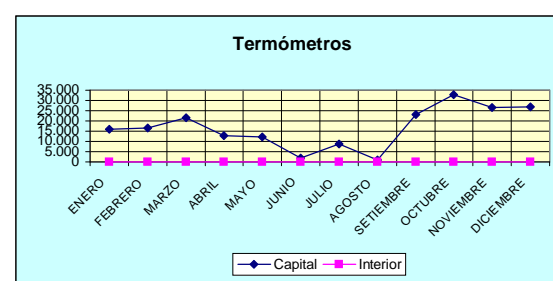
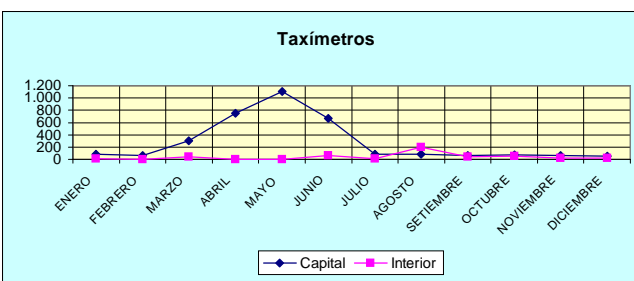
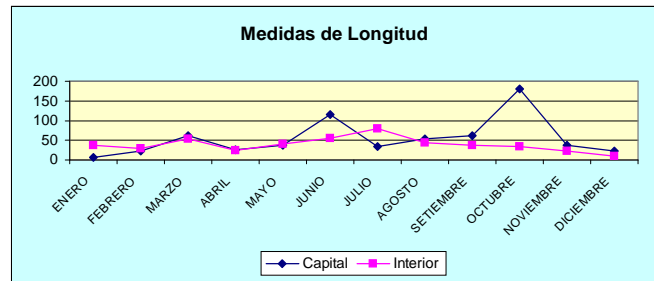
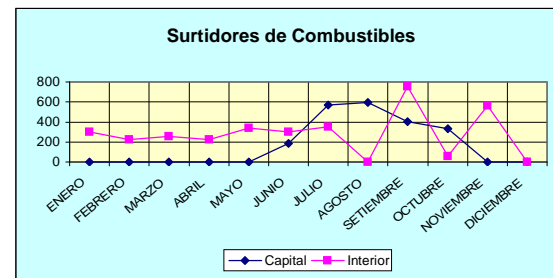
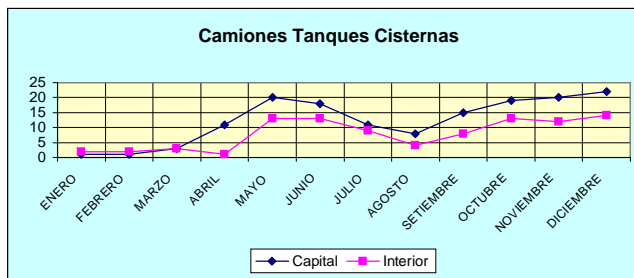
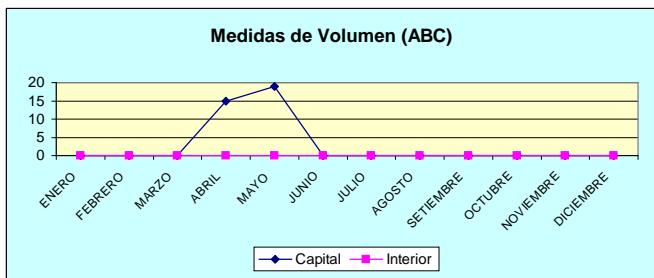
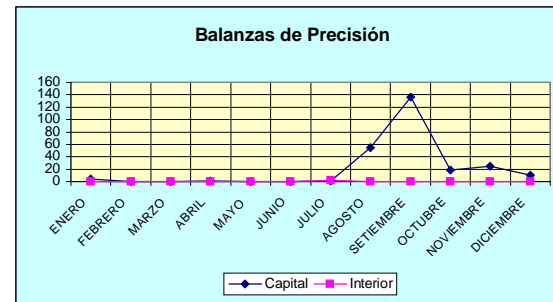
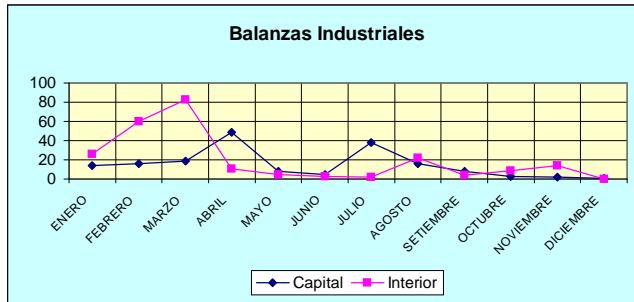
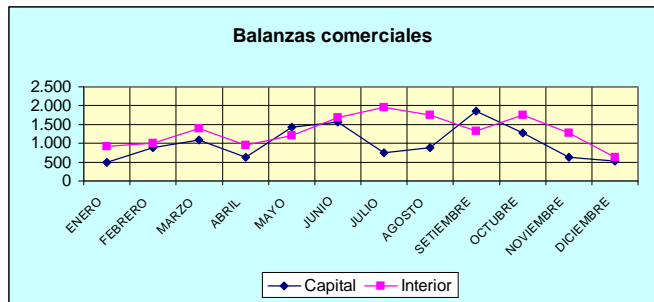
2006	VERIFICACIONES REALIZADAS EN LOS SIGUIENTES INSTRUMENTOS DE MEDICION																				TOTALES
	AREA DE FUERZA						AREA DE VOLUMEN				AREA DE FLUJO		AREA DE LONGITUD		AREA DE ELECTROM.		AREA DE TEMPERATURA		AREA DE PRESION		
	BALANZAS COMERCIALES HASTA 500kg		BALANZAS INDUSTRIALES MAS DE 500kg		BALANZAS PRECISION HASTA 2kg		MEDIDAS DE ABC		CAMIONES TANQUES CISTERNAS		SURTIDORES DE COMBUSTIBLES		METROS		TAXÍMETROS		TERMÓMETROS		ESFIGMOS		
	Capital	Interior	Capital	Interior	Capital	Interior	Capital	Interior	Capital	Interior	Capital	Interior	Capital	Interior	Capital	Interior	Capital	Interior	Capital	Interior	
ENERO	499	925	14	26	4	0	0	0	1	2	0	300	7	37	81	6	16.051	0	43	0	17.996
FEBRERO	891	1.003	16	60	0	0	0	0	1	2	0	222	23	30	61	4	16.415	0	316	0	19.044
MARZO	1.086	1.403	19	83	0	0	0	0	3	3	0	257	62	53	301	42	21.578	0	86	0	24.976
ABRIL	623	957	49	11	1	0	15	0	11	1	0	224	26	25	752	3	12.921	0	56	0	15.675
MAYO	1.429	1.209	8	5	0	0	19	0	20	13	0	341	38	40	1.103	4	12.063	0	78	0	16.370
JUNIO	1.557	1.692	5	3	0	0	0	0	18	13	184	304	116	56	671	59	2.004	0	39	0	6.721
JULIO	744	1.955	38	2	1	2	0	0	11	9	568	354	34	80	87	11	8.656	0	7	0	12.559
AGOSTO	882	1.756	16	22	55	0	0	0	8	4	593	0	54	44	81	195	945	0	12	0	4.667
SETIEMBRE	1.846	1.333	8	4	136	0	0	0	15	8	402	753	62	37	59	41	23.235	0	1	0	27.940
OCTUBRE	1.283	1.744	3	9	19	0	0	0	19	13	335	60	180	34	69	52	32.943	0	97	0	36.860
NOVIEMBRE	636	1.277	2	14	25	0	0	0	20	12	0	566	38	23	62	18	26.589	0	76	0	29.358
DICIEMBRE	524	630	1	0	10	0	0	0	22	14	0	0	22	10	48	20	26.781	0	118	0	28.200
<b>TOTALES</b>	<b>12.000</b>	<b>15.884</b>	<b>179</b>	<b>239</b>	<b>251</b>	<b>2</b>	<b>34</b>	<b>0</b>	<b>149</b>	<b>94</b>	<b>2.082</b>	<b>3.381</b>	<b>662</b>	<b>469</b>	<b>3.375</b>	<b>455</b>	<b>200.181</b>	<b>0</b>	<b>929</b>	<b>0</b>	<b>240.366</b>
	<b>27.884</b>		<b>418</b>		<b>253</b>		<b>34</b>		<b>243</b>		<b>5.463</b>		<b>1.131</b>		<b>3.830</b>		<b>200.181</b>		<b>929</b>		
2005	26.714		495		244		37		269		5.437		1.122		3.882		212.894		1.332		252.426
Estimativo pendiente / excedente	4%		-16%		4%		-8%		-10%		0%		1%		-1%		-6%		-30%		-5%
Indice de reprobación	0,84%		6,68%		0,00%		0,00%		Calibración		1,04%		0,00%		6,01%		18,00%		27,00%		

Observaciones:

El porcentaje de cálculo estimativo de instrumentos pendientes de verificar surge de la diferencia con lo verificado en el ejercicio anterior planteado como meta para el presente ejercicio.

REG.DVF.21

## Gráfica mensual de verificación de instrumentos Capital/Interior:



OBSERV.

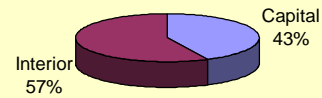
Según los gráficos se distinguen los trabajos permanentes de los zafrales según la planificación correspondiente con el objetivo de optimizar la administración de recursos compartidos en las distintas áreas de acción.

Comparativo de verificación de instrumentos en Capital/Interior:

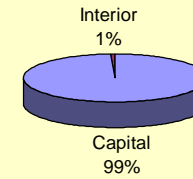
**Balanzas Comerciales**



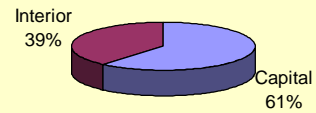
**Balanzas Industriales**



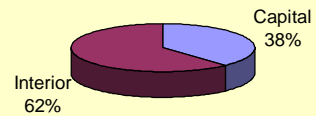
**Balanzas de Precisión**



**Camiones Tanques Cisternas**



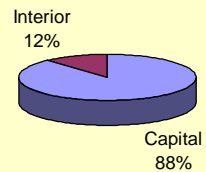
**Surtidores de Combustibles Líquidos**



**Metros**



**Taxímetros**



OBSERVACIONES De los gráficos resulta visible el ausentismo en determinadas áreas del interior del País

OTRAS ACTIVIDADES DEL DEPARTAMENTO DE ANÁLISIS Y LABORATORIO (D.A.L.)

2006	MERCADERÍA PREENVASADA		APROB. DE MODELO	CALIBRACIONES		EXPEDIENTES DE IMPORTACIÓN
	Lotes	Unidades		Balanzas	Instr.	
ENERO						
FEBRERO						
MARZO						
ABRIL						
MAYO						
JUNIO						
JULIO						
AGOSTO						
SETIEMBRE						
OCTUBRE						
NOVIEMBRE	12	282	3	8		28
DICIEMBRE	3	96	0	10		24
<b>TOTALES</b>	<b>885</b>	<b>29.854</b>	<b>117</b>	<b>152</b>	<b>236</b>	<b>353</b>
<b>2005</b>	<b>788</b>	<b>27.704</b>	<b>91</b>	<b>133</b>	<b>228</b>	
<i>Estimativo pendiente / excedente</i>	<b>12%</b>	<b>8%</b>	<b>29%</b>	<b>14%</b>	<b>4%</b>	
<i>Indice de reprobación</i>	<b>51,00%</b>		<b>59,00%</b>			